



PERÚ

Ministerio de Agricultura y Riego

SISAP

Maíz Amarillo Duro

Precios Nacionales e Internacionales



DIRECCIÓN GENERAL DE SEGUIMIENTO Y EVALUACIÓN DE POLÍTICAS (DGESEP) Dirección de Estadística Agraria

viernes 01 de marzo de 2019

Precios referenciales \$/. x Kg	febrero lun-18	febrero mié-20	febrero vie-22	febrero lun-25	febrero mié-27	marzo vie-01
---------------------------------	----------------	----------------	----------------	----------------	----------------	--------------

Lambayeque

(Moshoqueque) 1/						
Precio Máximo	1.05	1.05	1.08	1.08	1.09	1.09
Precio Mínimo	0.95	0.95	1.00	1.00	1.07	1.07

Nor Oriente

San Martín 2/						
- Picota						
- El Dorado						
- Lamas						
- Mca. Caceres	0.70	0.70	0.70	0.70	0.70	0.70

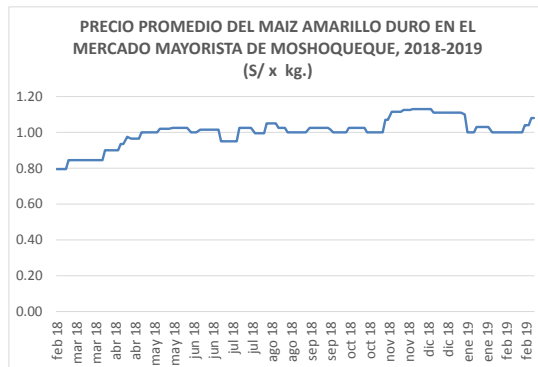
Mercados de Lima metropolitana

Mco. Santa Anita (APAMSA) 2/						
	1.20	1.19	1.19	1.19	1.20	1.21

Fuente: Direcciones Regionales de Información Agraria y Mercado de Productores de Santa Anita.

1/ Los precios incluyen IGV

2/ Los precios incluyen IGV



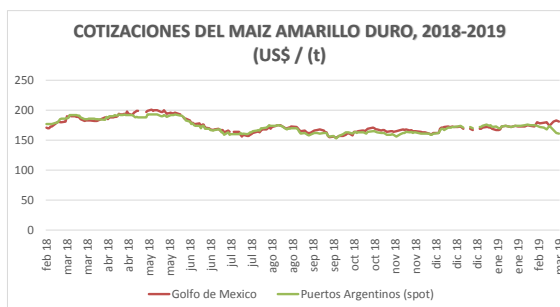
COTIZACIONES E IMPORTACIONES DE MAIZ AMARILLO DURO

COTIZACIONES DEL MAIZ SEGÚN MERCADOS DE EXPORTACION - (MERCADOS FOB) (US\$ x t)

	mié 20 feb	vie 22 feb	lun 25 feb	mié 27 feb	vie 01 mar	Promedio
Estados Unidos de America						
Golfo de México	180.00	174.00	181.00	183.00	181.00	179.80
Argentina						
Puertos Argentinos	168.00	174.00	167.00	162.00	161.00	166.40

... Sin información

Fuente: Boletín Diario de Mercado de Granos. Bolsa de Comercio de Rosario - Argentina (www.bcr.com.ar)

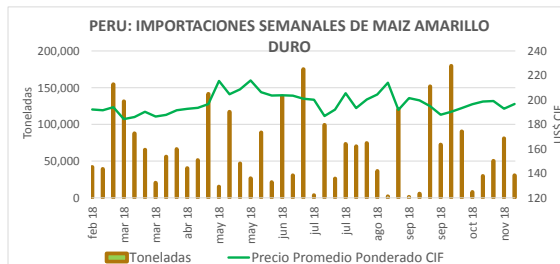


PRECIO PROMEDIO PONDERADO CIF (US\$ / t) Y MASA DE IMPORTACION DE MAIZ AMARILLO DURO EN EL PERU

	Semana: Del (11 de feb) Al (17 de feb) (Semana: 59)	Semana: Del (18 de feb) Al (24 de feb) (Semana: 60)
Precio CIF (US\$ / t) 1/	196.28	197.87
Masa importado (t)	81,659	50,677

1/ Ponderado

Fuente: SUNAT



IMPORTACION POR PAISES DE ORIGEN DEL MAIZ AMARILLO DURO

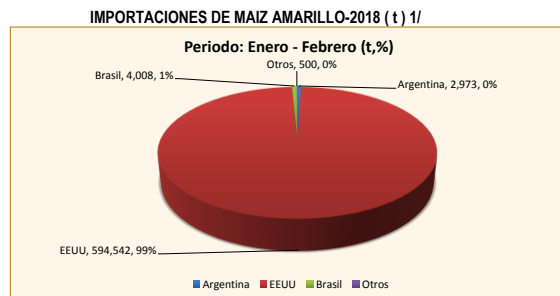
Periodo: Enero - Febrero

(t)

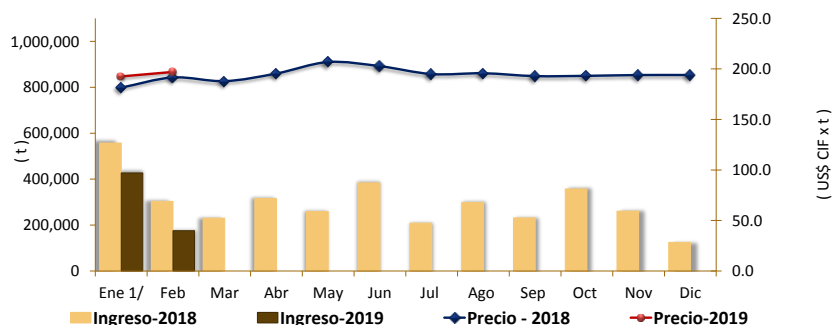
	2018	2019	Var (%)
Argentina	27,791	2,973	-89
EEUU	895,736	594,542	-34
Brasil	1,496	4,008	168
Otros	60	500	733

1/ Actualizado al 24 de febrero del 2019 (Provisional)

Fuente: SUNAT



COMPORTAMIENTO MENSUAL DE LAS IMPORTACIONES DE MAIZ AMARILLO DURO (Partida arancelaria 1005901100): 2018 -2019



Mes	2017		Importaciones (t)			Precios CIF (US\$ x t) 2/		
	Import. (t)	Precio CIF US\$/t	2018	2019	Var (%)	2018	2019	Var (%)
Ene	470,877	193.7	557,238	426,790	-23.4	181.5	193	6.1
Feb	264,237	190.0	303,253	175,233	-42.2	191.5	197	2.8
Mar	338,941	189.8	230,066			187.9		
Abr	497,735	186.6	315,187			195.4		
May	188,965	186.5	259,082			206.8		
Jun	155,213	193.7	383,177			202.7		
Jul	255,810	196.2	208,310			194.9		
Ago	332,570	194.5	298,275			195.7		
Set 1/	292,586	191.7	231,048			192.9		
Oct	268,305	192.3	357,416			193.1		
Nov	228,959	187.7	260,974			193.9		
Dic	63,229	195.4	124,511			193.9		

1/ Actualizado al 24 de febrero del 2019 (Provisional)

2/ El Precio CIF es Ponderado

Fuente: SUNAT



Elaboración: DGESEP-DEA